

Sichere Weihnachtstage

Wertvolle Tipps von Experten



Durch Unachtsamkeit gehen jedes Jahr nicht wenige Weihnachtsbäume in Flammen auf. Sie verursachen Zimmer- und Wohnungsbrände, bei denen nicht nur erhebliche Sachschäden entstehen, sondern oft auch Menschen verletzt werden.

Über Gefahren und den sachgerechten Umgang mit Weihnachtsbäumen und Kerzen informieren unsere Experten Christoph Charvat, Feuerwehrkommandant FF Baden Leesdorf, Gernot Brandl, Geschäftsführer Christbaumservice, und Dieter Jost, Inhaber Brandschutz Jost.

Was ist beim Aufstellen zu beachten?

Wie lagere ich den Christbaum am Besten?




Den Baum unbedingt im Freien an einem schattigen Platz lagern




Verwenden Sie einen wassergefüllten Christbaum-Ständer





Den Baum immer wieder mit Wasser fein besprühen


 **Die Kühltaste bis zum Aufstellen des Christbaums unbedingt beibehalten.** Den Baum bis zum Dekorieren unbedingt im Freien an einem schattigen Platz und nicht in der Sonne lagern. Am Besten in einem mit Wasser gefüllten Kübel.

Beim Aufstellen im Wohnbereich folgende Dinge beachten:

 Einen mit Wasser gefüllten Christbaum-Ständer benutzen.

 Der Baum darf am unteren Ende nicht gefräst sein, denn er nimmt über die Rinde noch drei bis vier Tage bis zu vier Liter Wasser auf.

 Sollte eine Fußboden-Heizung vorhanden sein, den Baum nicht direkt auf den Boden, sondern auf einem Podest aufstellen.

 Den Baum immer wieder mit Wasser fein besprühen.

Sicherheitstipps für den Brandschutz

Welche Sicherheitsvorkehrungen soll ich treffen?






Bei Tieren im Haushalt den Baum unbedingt gegen Umfallen sichern






Bei elektrischer Beleuchtung auf die CE-Kennzeichnung achten



Tragbarer Feuerlöscher und Rauchmelder sollten nicht fehlen

-  **Wenn kleine Kinder oder Tiere im Haushalt sind,** den Baum unbedingt gegen Umfallen sichern.
-  **Natürliche Kerzen** nur an den ersten beiden Weihnachtstagen verwenden.
-  **Den Baum nicht unmittelbar neben Öfen aufstellen.** Auch nicht unmittelbar neben brennbaren Materialien.


-  **Bei elektrischer Beleuchtung unbedingt auf die Qualität achten** (CE-Kennzeichnung). Am Besten nur im gut sortierten Fachhandel besorgen.
-  **Einen Kübel mit Wasser gefüllt,** in der Nähe des Baumes bereithalten.
-  **Ein tragbarer Feuerlöscher** – ebenso wie ein Rauchmelder – sollte in keinem Haushalt fehlen.

Der Christbaum brennt!







Wie soll ich mich verhalten, wenn's doch passiert?



Den Baum nicht unmittelbar neben Kaminen mit offenem Feuer aufstellen



Scannen Sie die QR-Codes und sehen Sie, wie schnell sich ein Baumbrand ausbreiten kann

-  **Am Wichtigsten: Ruhe bewahren, überlegt handeln und sofort den Feuerwehrnotruf 122 wählen.**
Das Gespräch bitte nicht beenden, dies beendet immer die Feuerwehr.
-  **Personen und Tiere in Sicherheit bringen.**
-  **Falls möglich, mit der Brandbekämpfung beginnen.**
Grundsätzlich bei der Brandbekämpfung kein Risiko eingehen oder unvorsichtig sein.
-  **Sollte eine Brandbekämpfung nicht möglich sein,**
den Raum verlassen, Türen hinter sich schließen, ins Freie gehen und das Eintreffen der Feuerwehr abwarten.
-  **Auf keinen Fall wieder in die Wohnung/das Haus zurückgehen,** um etwas Vergessenes zu holen.
-  **Die Feuerwehr bei Eintreffen einweisen** und auf mögliche Gefahren hinweisen.



Freiwillige Feuerwehr Baden-Leesdorf

Christoph Charvat

Feuerwehrkommandant

FF BADEN LEESDORF

Operativer Leiter der Feuerwehr-
bereichsalarmszentrale Baden
Notruf 122



CHRISTBAUM SERVICE® *Wir bringen Ihren Christbaum*

Gernot Brandl

Inhaber und Geschäftsführer

CHRISTBAUMSERVICE

Krieglergasse 17-19 | Top 37, 1030 Wien

Tel.: +43 660 94 442 32

E-Mail: office@christbaum-service.at

www.christbaum-service.at

jOST **BRANDSCHUTZ**

Dieter Jost

Inhaber und Geschäftsführer

BRANDSCHUTZ JOST e.U.

Fichtengasse 615, 2534 Alland

Tel.: 0676/39 00 418

E-Mail: dieter.jost@jost-brandschutz.at

www.jost-brandschutz.at